

# DİLİMİZİN ZENGİNLİKLERİ PROJESİ

HATIRLATMACA  
ETKİNLİĞİ


	D	İ	L	İ
M	İ	Z	İ	N
	Z	E	N	G
İ	N	L	İ	K
L	E	R	İ	

# HATIRLATMACA


## OYUN NASIL OYNANIR?

Belirlenen kelimelerle başka kelimeleri çağrıştırmayı hedefleyen bir aktivitedir. Numaralandırılmış kelime gruplarının anımsattığı yeni sözcük bulmacadaki ilgili boşluğa yazılmalıdır.


- 1.vatan-memleket-Türkiye
- 2.Misafir-şeker-Ramazan
- 3.Kitap-Keloğlan-olağanüstü
- 4.Kırmızı-sembol-bağımsızlık
- 5.Çocuk-eğlence-bebek
- 6.Selanik-İstanbul-lider
- 7.Anne-baba-çocuklar
- 8.Meyve-dal-yeşil
- 9.Yüksek-rüzgar-çocuk
- 10.Öğretmen-öğrenci-sıra



- 1.Kitap-öykü-yazar
- 2.Mevsim-yaprak-sarı
- 3.Deve-yolcu-yük-han
- 4.Para-banka-biriktirmek
- 5.Gündüz-ısı-ışık-enerji
- 6.Dağ-püskürtmek-yanardağ-lav
- 7.Mavi-bulut-kuş
- 8.Fatih-İstanbul-padişah
- 9.Dere-nehir-su-akarsu
- 10.Bitki-ağaç-tabiat



- 1.Hava-kanat-yuva
- 2.Yazı-kurşun-kırmızı
- 3.Rengarenk-yedi-gökyüzü
- 4.Dört-kış-sonbahar-yaz
- 5.Çiçek-bitki-çamur
- 6.Kızıl-kara-çadır-Dede Korkut
- 7.Meslek-hayvan-kedi
- 8.İş-çalışmak-görev
- 9.Akçe-Deli Dumrul-Azrail
- 10.Dede Korkut-Basat-göz



# HATIRLATMACA

## OYUNUN HAZIRLANMASI

Öğrencilere alıştırmann nasıl uygulandıđı ayrıntılı olarak açıklanıp örnek bulmaca çözüldükten sonra öğrenciler kendi bulmacalarını hazırlayabilir. Bunun için öğrencilere, kendi bulmacalarını hazırlamaları için bir liste verilir. Bu listede yer alan kelimeler arasında ilişkiler kurmaları gerekmektedir. Öğrenciler, hazırladıkları bulmacaları arkadaşlarıyla paylaşır.

- 1.....
- 2.....
- 3.....
- 4.....
- 5.....
- 6.....
- 7.....
- 8.....
- 9.....
- 10.....


- 1.....
- 2.....
- 3.....
- 4.....
- 5.....
- 6.....
- 7.....
- 8.....
- 9.....
- 10.....


- 1.....
- 2.....
- 3.....
- 4.....
- 5.....
- 6.....
- 7.....
- 8.....
- 9.....
- 10.....
